

PMDHK

市場環球概覽

18 / 09 / 2020





TECHNOLOGY

Oracle, ByteDance Accept New Treasury Terms on TikTok

- Mnuchin sent term sheet to both companies late Wednesday
- New terms include security committee led by U.S. citizen

The Treasury Department, TikTok owner ByteDance Ltd. and Oracle Corp. have tentatively agreed to terms for Oracle's bid for the U.S. operations of the social-media service, according to people familiar with the matter.

7 hrs ago · 3 min read



MARKETS WRAP Asia Stocks Extend Weekly Gain; Dollar Steadies: Markets Wrap

DOW JONES

27.90K

▼ -0.47%

5:14 AM

NYMEX WTI Crude

41.04

▲ +0.17%

8:14 AM

Nikkei 225

23.34K

▲ +0.07%

8:01 AM

S&P 500

3,357.01

▼ -0.84%

5:14 AM

NASDAQ

10.91K

▼ -1.27%


5:16 AM

Hang Seng

24.34K

▼ -1.56%

4:08 PM



LIVE ON BLOOMBERG TV

Bloomberg Daybreak: Asia



LIVE ON BLOOMBERG RADIO

Bloomberg Daybreak: Asia



Home



Markets



Watchlist



Media



Menu

財經早班車

道指跌130點

美國科技股未止跌，加上聯儲局主席鮑威爾警告復甦前景的不確定性，美股向下，道指曾跌逾380點，最終跌130點或0.5%，報27901點%；標指收報3357點，跌28點或0.8%；納指收報10910點，跌140點或1.3%。

港股ADR升24點

港股ADR收報24365點，升24點或0.1%。滙豐（00005）ADR折合報31.22元，升0.32元或1%；騰訊（00700）ADR折合報516.64元，跌10.36元或近2%。

原油價格升逾2%

油價升逾2%。油組及盟友等主要產油國警告，要求未能遵守現行減產協議的國家補回減產差額，紐約期油收報40.97美元，升0.81美元或2%。布蘭特期油收報43.3美元，升1.08美元或2.6%。



美滙指數跌0.3%

美滙指數報92.91，跌0.3%。歐元兌美元報1.1856；美元兌日圓報104.71。

美國10年期債息報0.69厘。

紐約期金跌1.1%

金價下跌，紐約期金收報1949.9美元，跌20.6美元或近1.1%。現貨金於1953美元水平。

【9月限定優惠】訂閱《香港經濟日報》電子版送口罩一盒！[立即訂閱](#)

成為《香港經濟日報》App新會員，多款禮物任你選！[免費登記](#)

八大財金名家：陶冬、陳坤耀、胡孟青、施永青、曾淵滄、林少陽、陸東、巴曙松，於《香港經濟日報》App 開講！[立即收看](#)

責任編輯：梁浩碩

滙控失守31元 七日瀉6.4% 恒指跌384點
新舊經濟股齊冧

美股期貨於亞洲時段跌幅擴大，拖累港股昨曾急瀉近五百點，恒生指數收市跌384點

(1.56%)，報24340點，失守10天線

(24563點)及100天線(24687點)。新舊經濟股齊齊捱沽，其中滙控(00005)「七連跌」，跌穿31元大關，再創金融海嘯後新低。

恒指夜期收報24423點，升89點，高水82點；ADR港股比例指數報24364點，較恒指香港收市高23點。

恒指昨低開49點後，走勢未幾即急轉直下，最多曾挫474點，低見24250點，收市「兩連跌」累挫391點(1.6%)；國企指數昨低收113點(1.15%)，報9732點，結束連續4日上升走勢。主板成交1176.9億元，「港股通」淨買入縮減至16.55億元。



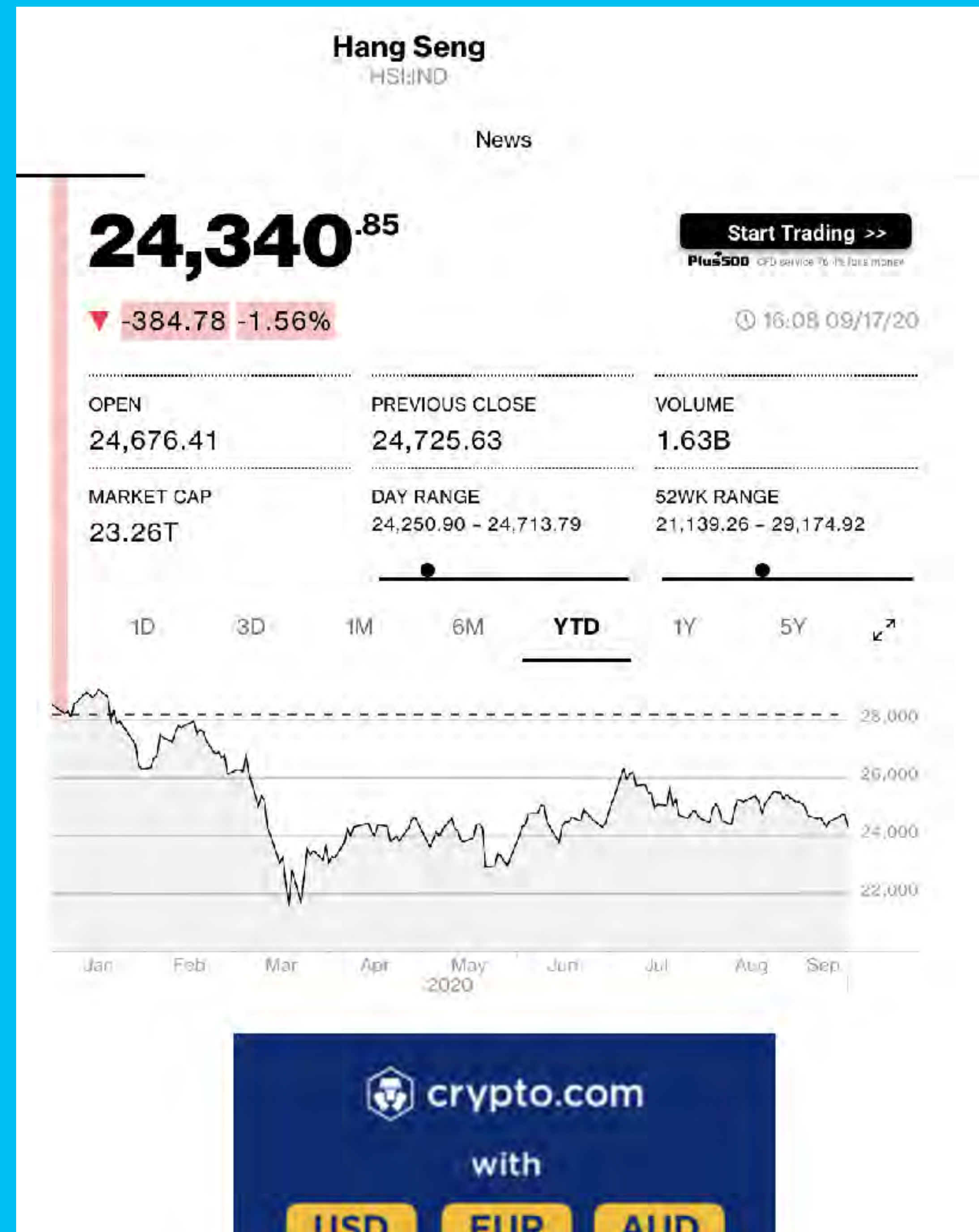
上午9:17 9月18日 週五

3 / 3

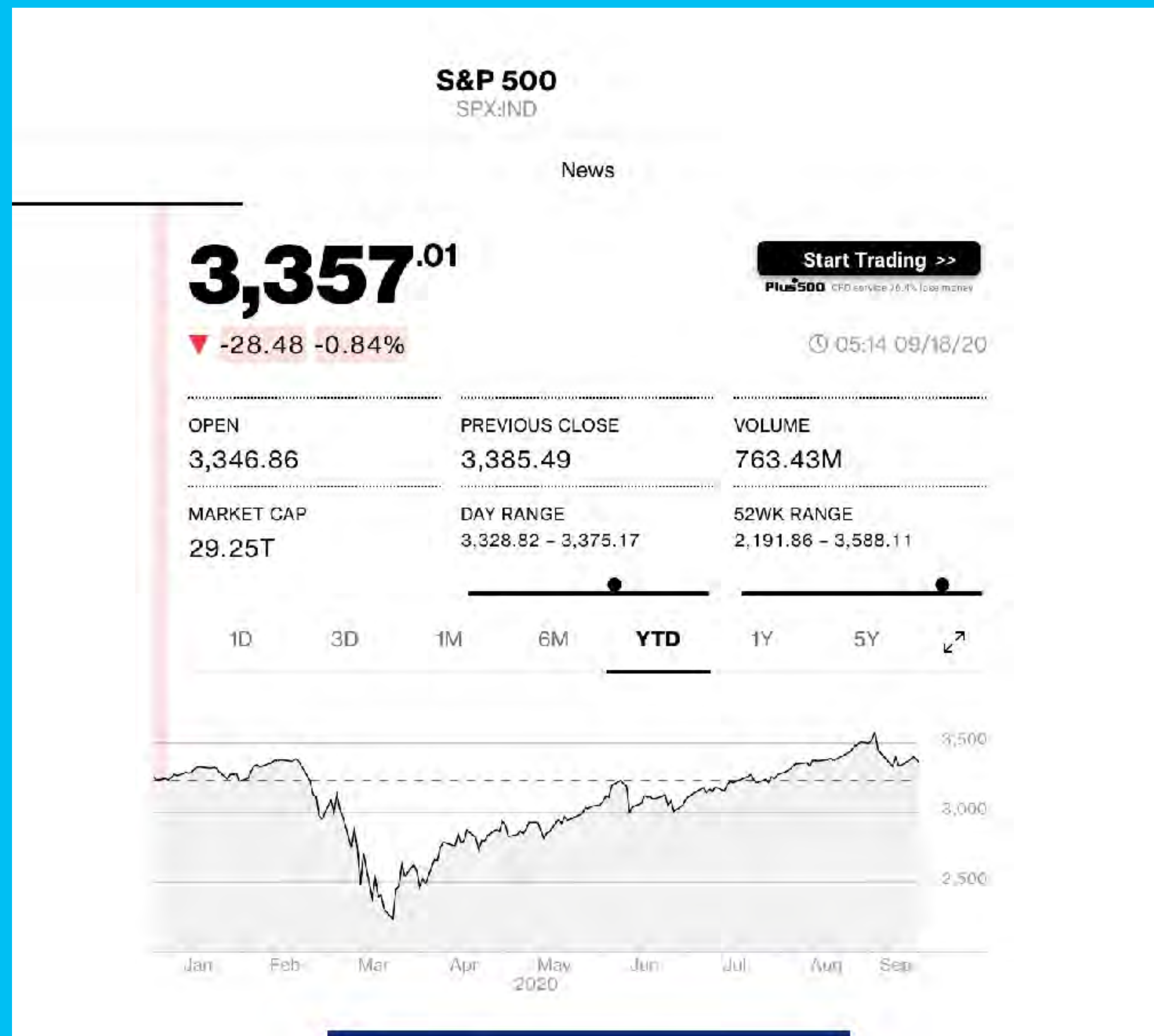
新舊經濟股齊跌		信報
股份	昨收市 (元)	變幅 (%)
小米集團 (01810)	21.30	▼ 6.37
藥明生物 (02269)	185.00	▼ 3.95
美團點評 (03690)	240.80	▼ 2.98
滙豐控股 (00005)	30.90	▼ 2.68
友邦保險 (01299)	79.05	▼ 2.41
新世界發展 (00017)	38.70	▼ 2.40
阿里巴巴 (09988)	267.80	▼ 1.90
騰訊 (00700)	527.00	▼ 1.40

新舊經濟股都跌

恒指年初至今跌
緊14%



美股S&P500 仲唔洗跌



恒生指數 **24,340.85** ↓ 384.78 國企指數 **9,732.15** ↓ 113.64 上證指數 **3,270.44** ↓ 13.48

« 返回前頁



Like 0

列印 預設字型

今日 01:33 國際財經 中國財經

華府據報達成TikTok交易條款 美投資者6成股權


路透引述消息人士稱，包括甲骨文(Oracle)在內的美國投資者，將持有短視頻平台TikTok的60%股權。不過，暫時不確定美國總統特朗普是否同意有關建議。

美國財政部較早時向TikTok母公司字節跳動(ByteDance)提出修訂建議，着眼於緩解華府對國家安全的疑慮。

新建議提出設立新公司TikTok Global，作為TikTok控股公司。TikTok Global的六成股東歸屬於美國企業，當中甲骨文佔兩成，沃爾瑪也持有TikTok Global部分股權，並在TikTok Global董事局佔一席。



放大圖片



倫敦 ZONE 1 九榆樹區全新河畔住宅

一房 £695,000* 起

兩房 £772,500* 起

要聞

◀ 2/2 篇 ▶

就業不足率彈至3.8% 15萬人焗放假 失業率6.1%持平 料下季見頂前再升

本港最新失業率未有惡化，就業不足率則回升。政府統計處公布，6月至8月經季節性調整失業率為6.1%，與5月至7月相同，就業不足率由5月至7月的3.5%，升至最新的3.8%，為2003年沙士後高位，有近15萬人就業不足。

政府表示，勞工市場仍然嚴峻，主要是本地第三波疫情在7、8月廣泛干擾經濟活動，由於「保就業」計劃繼續提供支援，令失業率持平。經濟師認為，本港勞動市場依然充滿陰霾，預期失業持續惡化，可能最快於第四季度才見頂。

6至8月多5800人丟飯碗

6月至8月失業人數達24.83萬人，較5月至7月增加5800人，總就業人數及勞動人口的按年跌幅分別輕微收窄至5.5%及2.1%。勞工及福利局局長羅致光指出，6月至8月消費及旅遊相關行業（即零售、住宿及膳食服務業）失業率較5月至7月微升0.1個百分點至10.9%，為沙士後的高位。

他又說，本地疫情在9月開始逐步緩和，惟全球疫情仍在反覆上升，整體經濟狀況依然疲弱，短期勞工市場仍面對壓力。政府已推出歷來最大規模的紓困措施，保障員工就業，會繼續密切留意相關情況，必要時推出應對措施。

餐飲服務唔夠工開嚴峻

雖然失業率未有惡化，就業不足情況卻有反彈跡象。5月至7月就業不足率曾回落0.2個百分點至3.5%，到了6月至8月便回升，就業不足人數增加1.32萬人，達14.92萬人。就業不足率「重災區」主要集中在餐飲服務活動、運輸、保險及教育業，其中餐飲服務活動就業不足率升2.2個百分點至8.3%。





■受疫情打擊，不少餐飲從業員須放無薪假。
(中通社圖片)



多個行業 就業不足率急升

	5月至 7月	6月至 8月*
餐飲 服務活動	6.1%	8.3%
運輸業	8.0%	8.8%
保險業	3.6%	5.0%
教育業	4.7%	5.4%
建造業	8.0%	8.1%





滙豐繼續尋底 沽出定繼續持有?

滙豐股價過去5日走勢

hket
香港交易所



滙豐四大隱憂

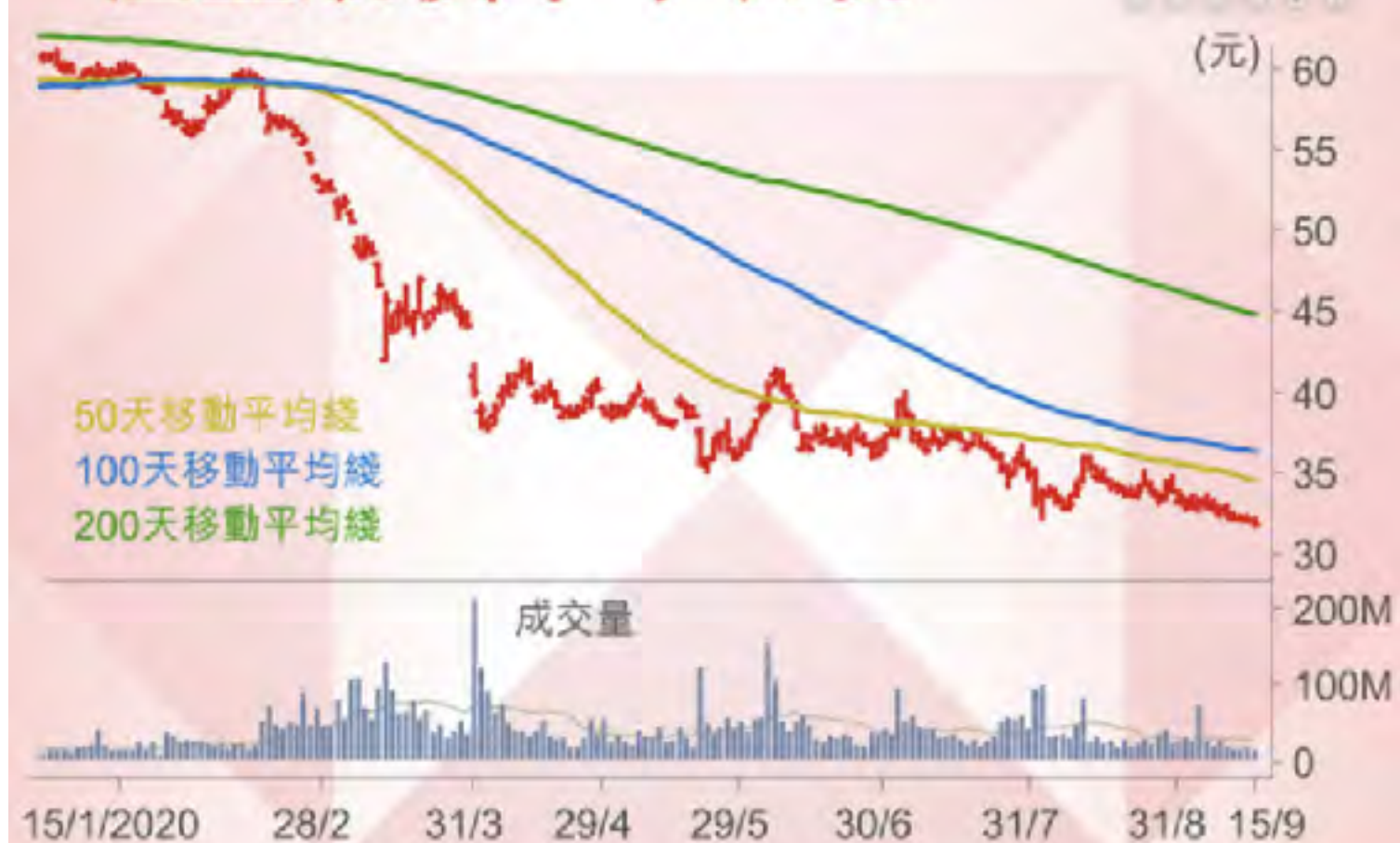
hket
香港交易所

1. 未知何時恢復派息
2. 業務復甦未有期
3. 處於中美角力的夾縫中
4. 英國脫歐風險左右前景



滙豐股價今年表現

hket
香港交易所



風光不再

- 經營環境已出現結構性改變
- 現時投資者更願意投資一間能改變世界的企業，而不是投資一間走下坡的零售銀行。

滙豐四大隱憂

hket
香港經濟日報

1. 未知何時恢復派息
2. 業務復甦未有期
3. 處於中美角力的夾縫中
4. 英國脫歐風險左右前景



滙豐隱憂重重，今年股價明顯跑輸大市。

yahoo! 財經

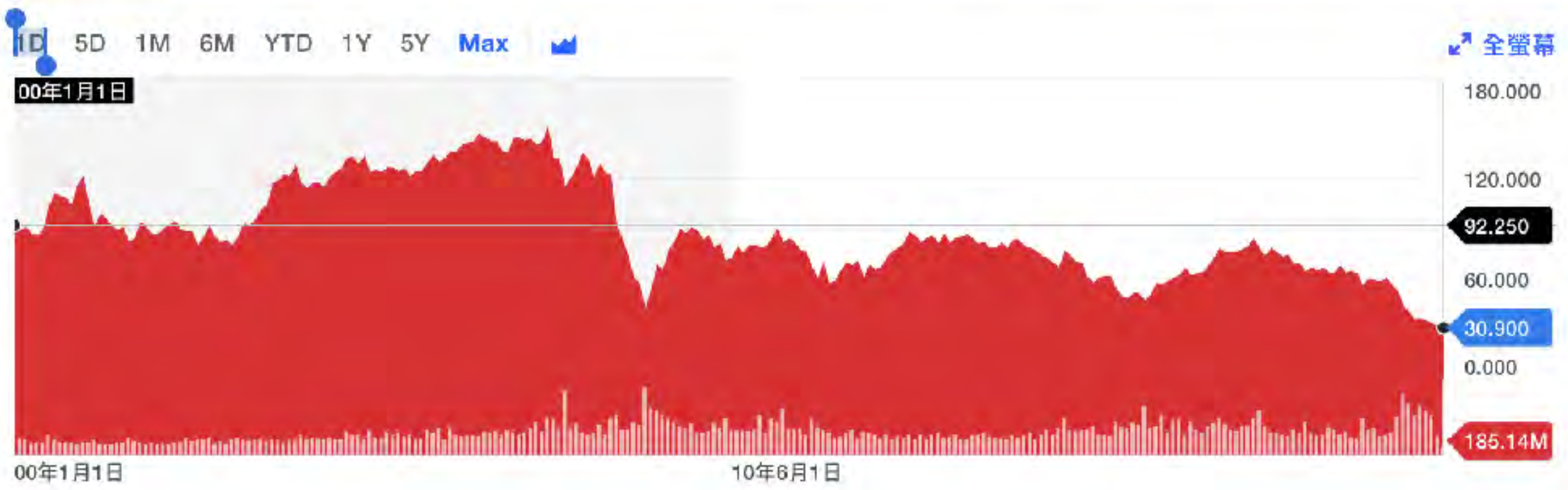
搜尋新聞、代號或公司

登入 Mail

財經首頁 投資組合 貨幣轉換器 市場 行業 原創內容 專欄 理財 地產 科技 Global 合作媒體

30.900 -0.850 (-2.68%)
收市價：9月17日 4:08PM HKT

內容摘要 圖表 對話 統計資料 歷史數據 基本資料 金融 分析 期權 持股人 可持續性



前收市價	31.750	市值	627.341B
開市	31.750	Beta 值 (5 年, 每月)	0.41
買盤	30.850 x 0	市盈率 (最近 12 個月)	13.23
賣出價	30.850 x 0	每股盈利 (最近 12 個月)	2.30
今日波幅	30.300 - 31.750	業績公佈	無
52 週波幅	30.300 - 62.300	預期股息 收益率	無 (無)

其他人也查看以下內容

代號	收市價	變化	% 變化
0939.HK	5.300	-0.050	-0.93%
0388.HK	270.000	-4.000	-1.18%
088.HK	2.500	-0.050	-0.79%

2000年 \$92.5 -

勵志貼文：
不管你有多慘 還是得加油！！繼續前進



化股息收益率超過8%^{附註：1}。每月派息可包括收益及/或已變現增值，並將因應市場情況而有所改變。

i：請參閱第1頁。

18/02/2020	0.06000	8.21
15/01/2020	0.06000	8.33
16/12/2019	0.06000	8.55
15/11/2019	0.06000	8.68
15/10/2019	0.06000	8.84
16/09/2019	0.06000	8.70
16/08/2019	0.06000	8.89

2. 爭取收益及增長潛力

- 圖中的例子假設投資10,000美元於安聯收益及增長基金AM類（美元）收息股份。投資自基金成立日（2012年10月16日）起至2020年7月31日增值78.24%（包括將股息再作投資）。

圖4：資料來自安聯投資及IDS GmbH，截至2020年7月31日。以上例子僅作解說，只供參考。說明例子之金額根據基金之累積回報（包括期間所分派的股息）。以資產淨值作基礎，美元計算，並作股息滾存投資。假設原有的10,000美元投資金額並沒有作額外的認購或提取資產。上述數據並不代表實際投資回報或投資者收取的派息。費用包括銷售費及派息費用並沒有計算在內。因此，實際投資回報或會少於假設回報金額，並沒有保證。過往表現，或任何預期，推測或預測並非未來表現的指引。基金表現披露：6.17%（2020年初至7月31日），19.49%（2019），-4.89%（2018），12.55%（2017），8.96%（2016）及-3.38%（2015）。成立日期：2012年10月16日。

圖4：收益及增長潛力（僅作解說）



表現回顧 - AM類（美元）收息股份

累計回報	年初至今	1年	3年	5年	自成立日起
按資產淨值（%）	6.17	10.56	26.31	40.88	78.24
年度回報	2019	2018	2017	2016	2015
按資產淨值（%）	19.49	-4.89	12.55	8.96	-3.38

基金表現按資產淨值對資產淨值作基礎，以相關股份類別的報價貨幣計算，並作股息滾存投資。基金之累計回報，包括期間所分派的股息。

五大高收益債投資⁴

	行業	%
TRANSDIGM INC 5.5% 11/15/27	航空	0.3
FORD MOTOR COMPANY 9% 04/22/25	汽車及汽車零件	0.3
CLARIOS GLOBAL LP/US FIN 8.5% 05/15/27	汽車及汽車零件	0.3
COMMScope TECH LLC 6% 06/15/25	科技	0.3
TENET HEALTHCARE CORP 6.25% 02/01/27	健康護理	0.3

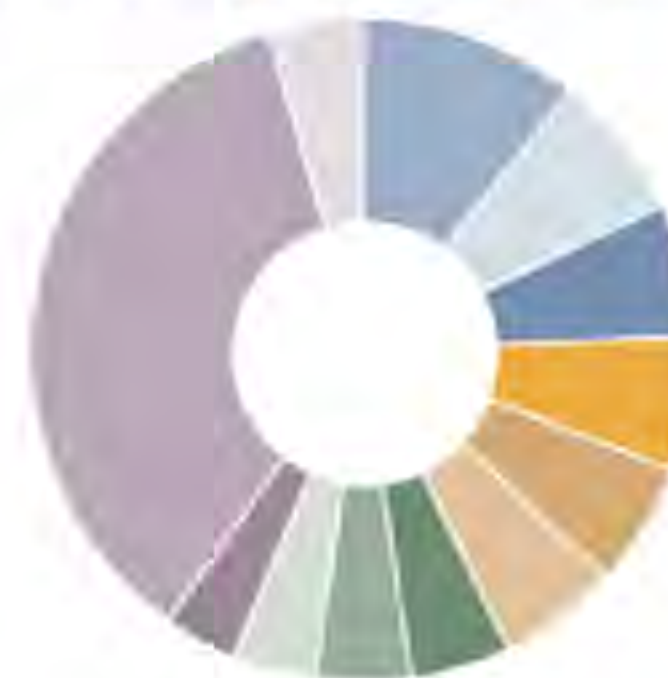
五大可換股債投資⁴

	行業	%
TESLA INC 1.25% 03/01/21	非主要消費	1.1
DANAHER CORP 5% 04/15/23	健康護理	0.8
BROADCOM INC 8% 09/30/22	資訊科技	0.6
DEXCOM INC 0.25% 11/15/25	健康護理	0.6
WELLS FARGO & COMPANY 7.5% 09/15/2198	金融	0.6

五大股票 / 股本證券投資⁴

	行業	%
APPLE INC	資訊科技	1.8
AMAZON COM INC	非主要消費	1.7
MICROSOFT CORP	資訊科技	1.7
ALPHABET INC-CL A	傳訊服務	1.5
FACEBOOK INC-CLASS A	傳訊服務	1.2

行業分佈 - 高收益債券（%）



10.8	能源
7.1	健康護理
6.6	服務
6.5	汽車及汽車零件
6.1	科技
5.9	有線電訊綜合服務
4.8	有線及衛星電視
4.7	博彩
4.1	廣播
3.6	化學品
35.5	其他
4.6	流動資金

行業分佈 - 可換股債券（%）



38.8	科技
17.0	健康護理
12.8	非主要消費
8.9	媒體
5.3	工業
3.7	金融
3.0	能源
2.6	電訊服務
1.8	交通
1.6	公用事業
1.1	其他
3.3	流動資金

行業分佈 - 股票 / 股本證券（%）



39.7	資訊科技
16.9	非主要消費
16.0	健康護理
11.2	傳訊服務
4.3	工業
2.9	金融
2.0	房地產
2.0	基本消費
1.4	能源
1.1	材料
2.3	其他
0.2	流動資金